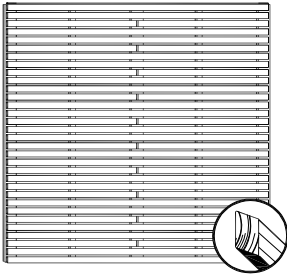


SICHTSCHUTZ

Lärche natur (aus Lärchenkernholz)

Modell „Lissabon“ Lärche natur (Lärchenkernholz)




Rückseite siehe Seite 34!

Terrassenelement „Lissabon“ Lärche

bestehend aus gehobelten, abgeschrägten Profilhölzern ca. 25/50 mm einseitig fixiert, von hinten mit Latten 35 mm stark verschraubt (Schrauben durch Deckleiste nicht sichtbar), Elemente werden zwischen Vierkantsteher 9/9 cm Lärche oder zwischen Alusteher 10/10 cm montiert, vollkommener Sichtschutz ist nicht gewährleistet! Dazu passende Steher siehe Seite 25.

Art.-Nr.	Maße cm	Stückpreis €exkl. USt.	Stückpreis €inkl. USt.
6555	H x B 180 x 180	312,50	375,00

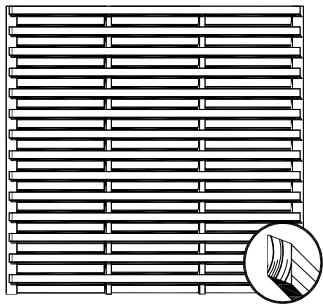


Terrassenelement „Lissabon“ mit senkrechten Latten

bestehend aus senkrechten Profilhölzern 25/50 mm einseitig fixiert, von hinten mit Latten 35/50 mm stark verschraubt. Die Elemente können übereinander montiert werden, wodurch Zwischenhöhen von 60 cm, 120 cm und 180 cm möglich sind, vollkommener Sichtschutz ist nicht gewährleistet!

9961	60 x 180	132,50	159,00
------	----------	--------	--------

Modell „Helsinki“ Lärche natur (Lärchenkernholz)



Das Element Art.-Nr. 6550 wird zweigeteilt ausgeliefert!

Terrassenelement „Helsinki“ Lärche

bestehend aus gehobelten, abgeschrägten Profilhölzern 25/50 mm, beidseitig montiert, verschraubt mit Latten 35 mm stark, Elementtiefe ca. 85 mm, Elemente werden zwischen Vierkantsteher 9 x 9 cm mittels Schrauben fixiert, Abstand Stehermitte/Stehermitte ca. 200 cm bzw. 100 cm, inkl. Edelstahlschrauben, auf Anfrage ist auch ein engerer Profilholzabstand möglich – vollkommener Sichtschutz ist nicht gewährleistet!

6550	H x B 180 x 195	281,67	338,00
6551	180 x 95	169,17	203,00

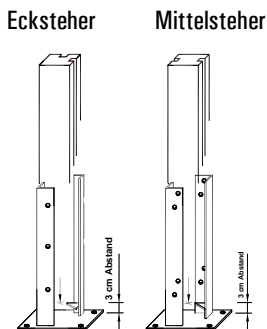


Abbildung: Art.-Nr. 5046 + 5036

Vierkantsteher „Helsinki“ Lärche

mit Ausnehmung ca. 37 mm breit in folgenden Ausführungen erhältlich:
Mittelsteher mit 2 Ausnehmungen
Abschlusssteher mit 1 Ausnehmung
Ecksteher mit 2 Ausnehmungen
Bei Bestellung unbedingt angeben, welche Steher benötigt werden.

Bodenanker

für Mittel- und Abschlusssteher 9/9 cm
für Ecksteher 9/9 cm
Bodenplatte 15/18 cm,
inkl. Schrauben und Dübel


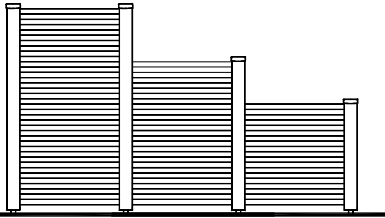



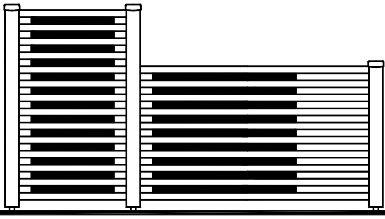
	L			
6644	185	90 x 90	29,16	34,99
6644	185	90 x 90	29,16	34,99
6644	185	90 x 90	29,16	34,99
5036	41		47,11	56,53
5046	41		45,96	55,15




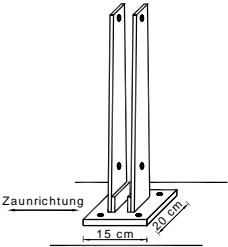
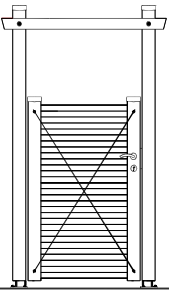


Modell „Toronto“ Lärche natur (aus Lärchenkernholz)

Modell in zeitgemäßem Design. Montiert zwischen Stehern mit H- Profil, im Abstand von 2,0 oder 1,0 Meter.

Sämtliche Schrauben verschwinden bei der Montage in der Holzkonstruktion. Bodenfreiheit ca. 6 cm. Das 181 cm hohe Element besteht aus Einzelpaneelen mit den Höhen 93, 49 und 39 cm.


Um Verdrehungen zu verhindern, sollten die Elemente gleich nach Erhalt montiert werden!

Art.-Nr. 6302 + 6312	Art.-Nr.	Elementhöhe	Breite in cm	Stückpreis €exkl. USt.	Stückpreis €inkl. USt.
 <p>Dichtelement „Toronto“ Lärche aus Profilhölzern mit 49 mm Deckbreite, abwechselnd 25 und 35 mm stark, verschraubt zu verschieden hohen Paneelen, ohne Steher</p>	6302 6301 6300	181 142 93	192,5 192,5 192,5	365,83 322,50 214,17	439,00 387,00 257,00
 <p>Dichtelement „Toronto“ Lärche aus Profilhölzern mit 49 mm Deckbreite, abwechselnd 25 und 35 mm stark, verschraubt zu verschieden hohen Paneelen, ohne Steher</p>	6312 6311 6310	181 142 93	92,5 92,5 92,5	270,00 214,17 138,33	324,00 257,00 166,00
 <p>Kombielement „Toronto“ Lärche aus Profilhölzern mit 49 mm Deckbreite, abwechselnd 25 und 35 mm stark, verschraubt zu verschieden hohen Paneelen, mit 4 Öffnungen, ohne Steher</p>	6322 6321 6320	181 142 93	192,5 192,5 192,5	365,83 313,33 214,17	439,00 376,00 257,00
 <p>Kombielement „Toronto“ Lärche aus Profilhölzern mit 49 mm Deckbreite, abwechselnd 25 und 35 mm stark, verschraubt zu verschieden hohen Paneelen, mit 4 Öffnungen, ohne Steher</p>	6332 6331 6330	181 142 93	92,5 92,5 92,5	270,00 214,17 147,50	324,00 257,00 177,00
 <p>Transparent-Element „Toronto“ Lärche aus Profilhölzern mit 49 mm Deckbreite, die 35 mm starken Hölzer gehen über die ganze Breite, die 25 mm starken Hölzer sind unterbrochen und ermöglichen die transparente Optik, verschraubt zu verschieden hohen Paneelen, ohne Steher</p>	6342 6341 6340	181 142 93	192,5 192,5 192,5	365,83 305,00 204,17	439,00 366,00 245,00
 <p>Transparent-Element „Toronto“ Lärche aus Profilhölzern mit 49 mm Deckbreite, die 35 mm starken Hölzer gehen über die ganze Breite, die 25 mm starken Hölzer sind unterbrochen und ermöglichen die transparente Optik, verschraubt zu verschieden hohen Paneelen, ohne Steher</p>	6352 6351 6350	181 142 93	92,5 92,5 92,5	270,00 204,17 138,33	324,00 245,00 166,00

Die Steher sind aus Leimholz gefertigt und werden mit einer Abdeckkappe aus silberfärbigem Kunststoff und Bodenanker mit Bodenplatte 15 x 18 cm zum Aufdübeln ausgeliefert. Der Steherabstand beträgt je nach Elementbreite 2,0 m oder 1,0 m (Stehermitte zu Stehermitte). Bei den Eckstehern verändert sich auf Grund der Eckausbildung der Steherabstand um ca. 1 cm +/- gegenüber dem Normalabstand (2,0 bzw. 1,0 Meter). Um bei der Montage eventuelle Höhenunterschiede ausgleichen zu können, werden die Steher 103 cm mit ca. 4 cm Übermaß bzw. die Steher 155 und 194 cm mit ca. 7 cm Übermaß ausgeliefert und sind bei der Montage entsprechend zu kürzen.		Art.-Nr.	Steherlänge inkl. Bodenanker	Stärke mm	Stückpreis €exkl. USt.	Stückpreis €inkl. USt.
		☐ = inkl. Schrauben und Dübel				
Querschnitt 	Mittelsteher „Toronto“ Lärche inkl. Abdeckkappe, Bodenanker mit Bodenplatte 15 x 18 cm vormontiert, ☐	6362 6361 6360	194 155 103	97 x 117 97 x 117 97 x 117	160,00 142,50 124,17	192,00 171,00 149,00
Querschnitt 	Ecksteher „Toronto“ Lärche inkl. Abdeckkappe, Bodenanker mit Bodenplatte 15 x 18 cm vormontiert, ☐	6372 6371 6370	194 155 103	97 x 117 97 x 117 97 x 117	150,83 132,50 118,33	181,00 159,00 142,00
Querschnitt 	Abschlusssteher „Toronto“ Lärche inkl. Abdeckkappe, Bodenanker mit Bodenplatte 15 x 18 cm vormontiert, ☐	6382 6381 6380	194 155 103	97 x 117 97 x 117 97 x 117	160,00 142,50 124,17	192,00 171,00 149,00
	Aufpreis für Pfostenanker „Toronto schwer“ verstärkte Ausführung, statisch geprüft für Windstärken bis 130 km/h (Stahlbeton C 25/30, Auflagefläche mind. 30 x 35 cm, Fundamentgröße nach statischem Erfordernis), mit Bodenplatte 15 x 20 cm, Bodenplatte 15 mm stark, inkl. Stahlanker 12 mm, vormontiert	5028	47		48,00	57,60
		Art.-Nr.	Maße cm	Breite cm	Stückpreis €exkl. USt.	Stückpreis €inkl. USt.
	Tor „Toronto“ Lärche Steherabstand 115 cm (Stehermitte zu Stehermitte), inkl. Drücker, Schloss für Zylinder (erforderlicher Zylinder 60/60 mm) gerichtet, inkl. Torbänder und beidseitiger Edelstahlverstrebung, inkl. 2 Torsteher 224/9,7/11,7 cm sowie 2 Stk. Querverstrebungen 4,5/9 cm stark	6392 6391 6390	Torhöhe 181 142 93	Torbreite 100 100 100	1.604,17 1.517,50 1.293,33	1.925,00 1.821,00 1.552,00
	Trog „Toronto“ Lärche aus Kanthölzern 35 x 70 mm stark, gehobelt, Kanten gerundet, inkl. Vlieseinlage	6680	L x B x H 99 x 39 x 38,5		168,33	202,00
	Schanigarten „Toronto“ mit Bogen Lärche aus Profilhölzern 49 mm Deckbreite abwechselnd 25 und 35 mm stark, in transparenter Optik, inkl. Steher mit Abdeckkappe, ohne Trog	6684	H x B 143 x 92		210,00	252,00
Art.-Nr. 6680 + 6684						

Modell „Salzburg“ Lärche natur (Lärchenkernholz)

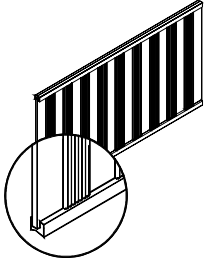
montiert zwischen Stehern mit H-Profil im Abstand von 2,0 Meter.
 Schalung 20 mm stark, Riffelbretter 30 mm stark,
 Karomuster aus Halbrundlatten 55 mm breit,
 Rahmen oben und unten ca. 50/50 mm stark.



Dichtelement „Salzburg“ Lärche

mit glatter Senkrechtschalung,
 inkl. Winkel für Steherbefestigung,
 effektive Elementlänge 193 cm


Art.-Nr.	Maße cm H x B	Stärke mm	Stückpreis €exkl. USt.	Stückpreis €inkl. USt.
	H x Rahmenlänge	Rahmen		
6460	80 x 191	50 x 50	127,50	153,00
6470	100 x 191	50 x 50	145,00	174,00



Dichtelement „Salzburg“ Lärche

mit abwechselnd glatter und geriffelter
 Senkrechtschalung,
 inkl. Winkel für Steherbefestigung,
 effektive Elementlänge 193 cm


6462	80 x 191	50 x 50	153,33	184,00
6472	100 x 191	50 x 50	170,00	204,00



Gestaltungselement „Milano“ mit Alugitter Lärche

Rahmenstärke 50/50 mm
 gehobelt, Kanten gerundet,
 Öffnungen Alugitter 10/10 mm,

Art.-Nr.	Maße cm H x B	Stärke mm	Stückpreis €exkl. USt.	Stückpreis €inkl. USt.
6528	180 x 40		120,00	144,00



Gestaltungselement „Napoli“ mit Gewebeeinsatz

feinmaschiges Gewebe, 200 g/m², UV stabilisiert,
 inkl. Ösen, aufgeschraubt auf rückseitigem
 Rahmen in Lärche, Rahmenstärke 50/50 mm,
 gehobelt, Längskanten gerundet,
 Gestaltungselement kann mit verschiedenen
 Modellen (z.B. Terrassenelement Helsinki, Lärche
 natur) kombiniert werden!
In blau, gelb oder orange erhältlich!

6529	180 x 40		126,67	152,00
------	----------	--	--------	---------------

Ecksteher Mittelsteher

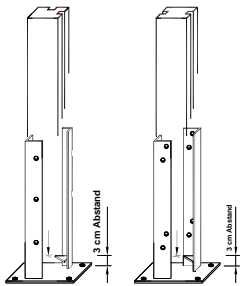


Abbildung: Art.-Nr. 5046 + 5036

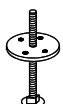
Steher „Salzburg“ Lärche

in folgenden Ausführungen erhältlich:
 Mittelsteher mit 2 Ausnehmungen
 Abschlusssteher mit 1 Ausnehmung
 Ecksteher mit 2 Ausnehmungen
**Bei Bestellung unbedingt angeben, welche Steher
 benötigt werden.**

Bodenanker

für Mittel- und Abschlusssteher 9 x 9 cm
 für Ecksteher 9 x 9 cm
 Bodenplatte 15 x 18 cm, inkl. Schrauben und
 Dübel

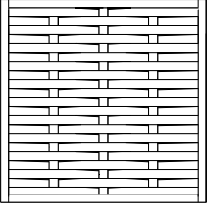

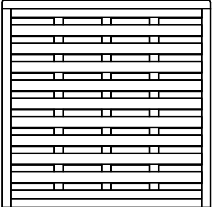
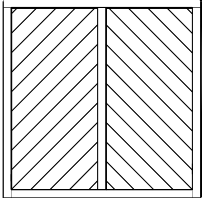
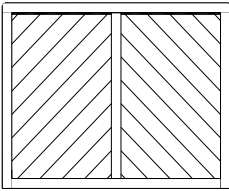

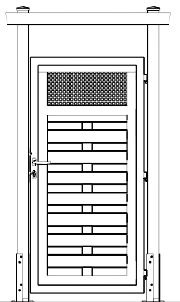

Art.-Nr.	Maße cm L	Stärke mm	Stückpreis €exkl. USt.	Stückpreis €inkl. USt.
6640	85	90 x 90	17,83	21,40
6641	105	90 x 90	20,42	24,50
6643	165	90 x 90	28,25	33,90
6644	185	90 x 90	29,16	34,99
6645	205	90 x 90	31,00	37,20
5036	41		47,11	56,53
5046	41		45,96	55,15



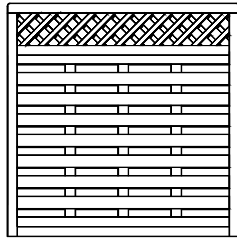
Abstützung des unteren „Salzburg-
 Elementes“ für Montage auf Betonfundamente

9966			3,54	4,25
------	--	--	------	-------------

Weitere Modelle Lärche natur (Lärchenkernholz)

	Art.-Nr.	Maße cm H x B	Stückpreis €exkl. USt.	Stückpreis €inkl. USt.
	Flechtzaun „Rimini“ Lärche Lamellenstärke 6/80 mm, feiner Kreissägeschnitt, Rahmenstärke 26/70 mm, Kanten gerundet, gehobelt		6540 81,92	98,30 59,95
	6541	180 x 90	49,96	
	5485	Halterung f. Flechtzaun für Flechtzäune mit einer Stärke von ca. 26 mm geeignet!		24,96 29,95
	Dichtelement „Nizza“ Lärche vollkommener Sichtschutz wird gewährleistet, Lamellenstärke 8/95 mm, Rahmenstärke 50/75 mm, gehobelt, Kanten gerundet, Elemente mit 90 cm Breite sind auch als Tor erhältlich!		6503 135,83	163,00 230,00 164,00 266,00
	6502	156 x 180	191,67	
	6501	180 x 90	136,67	
	6500	180 x 180	221,67	
	6573	180 x 180	301,67	362,00
	9961	140 x 180	165,83	199,00
	6570	180 x 180	330,83	397,00
  Ansicht von außen gesehen	9961	180 x 90	Preis auf Anfrage!	Preis auf Anfrage!

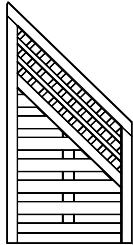
Lärche natur (Lärchenkernholz)



Kombielement „Filzmoos“ Lärche

Lamellenstärke 8/95 mm,
Rahmenstärke 50/75 mm,
gehobelt, Kanten gerundet,
blickdicht bis 148 cm, anschließend Rankgitter
mit ca. 7 cm Maschenweite

Art.-Nr.	Maße cm H x B	Stückpreis €exkl. USt.	Stückpreis €inkl. USt.
6506	180 x 180	289,17	347,00
6507	180 x 90	188,33	226,00




Kombielement „Filzmoos“ Lärche

mit Abschrägung auf 90 cm,
Lamellenstärke 8/95 mm,
Rahmenstärke 50/75 mm,
gehobelt, Kanten gerundet

6535	90/180 x 90 re	220,83	265,00
6536	90/180 x 90 li	220,83	265,00

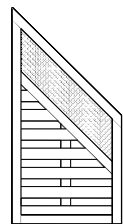
Art.-Nr. 6535



Kombielement „Filzmoos“ Lärche mit Metalleinsatz

blickdicht bis 143 cm, anschließend Alugitter
(Öffnungen 10 x 10 mm)

6530	180 x 180	332,50	399,00
------	-----------	--------	---------------



Kombielement „Filzmoos“ Lärche mit Metalleinsatz

mit Abschrägung auf 90 cm,
mit Alugitter (Öffnungen 10 x 10 mm)

6531	90/180 x 90 re	292,50	351,00
6532	90/180 x 90 li	292,50	351,00

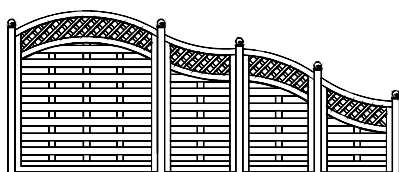
Art.-Nr. 6531



Gestaltungselement „Milano“ mit Alugitter Lärche

Rahmenstärke 50/50 mm
gehobelt, Kanten gerundet,
Öffnungen Alugitter 10/10 mm,

6528	180 x 40	120,00	144,00
------	----------	--------	---------------



6510 + 6511 + 6512 + 6513
ohne Steher, ohne Zubehör

Kombielement „Filzmoos“ Lärche mit Schweifbogen

Lamellenstärke 8/95 mm,
Rahmenstärke 50/75 mm,
gehobelt, Kanten gerundet,
Rankgitter mit ca. 7 cm Maschenweite,
Elemente in linker Ausführung sind ohne
Aufpreis lieferbar

6510	180/204 x 180	392,50	471,00
6511	156/175 x 90 re	261,67	314,00
6512	126/156 x 90 re	250,83	301,00
6513	90/120 x 90 re	240,00	288,00