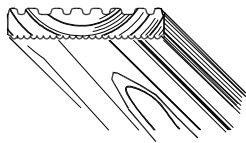


BODENBELÄGE

Lärche natur

gehobelt, Längskanten gerundet



Bretter Lärche

eine Seite fein bzw. eine Seite grob geriffelt

Art.-Nr.	Maße cm L	Stärke mm	Einheit/ Palette	Stückpreis €exkl. USt.	Stückpreis €inkl. USt.
6650	400	23 x 118	20	18,33	21,99




Kantholz Kiefer kdi

mit feinem Sägeschnitt, nicht gehobelt, als Unterkonstruktion für Holzterrassen geeignet

6651	400	80 x 120		24,96	29,95
------	-----	----------	--	-------	--------------

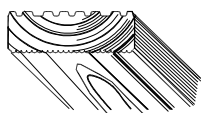
Kiefer druckimprägniert

gehobelt, Längskanten gerundet



Pfosten

4955	199	40 x 100	10	8,96	10,75
4965	400	40 x 100	10	18,11	21,73
4956	199	40 x 120	10	10,89	13,07
4966	400	40 x 120	10	22,14	26,57
4980	500	40 x 120	10	27,66	33,19
4967	400	40 x 140	10	24,90	29,88



Pfosten beidseitig geriffelt

Bretter beidseitig geriffelt

(eine Seite fein, eine Seite grob geriffelt)

Pfosten einseitig geriffelt

4985	400	40 x 120	20	22,10	26,52
4986	400	23 x 120	20	14,30	17,16
4987	400	40 x 100		16,22	19,46



Kantholz Kiefer kdi

mit feinem Sägeschnitt, nicht gehobelt, als Unterkonstruktion für Holzterrassen geeignet

6651	400	80 x 120		24,96	29,95
------	-----	----------	--	-------	--------------

Montagehilfe für Holzterrasse

- ① Schrauben aus Edelstahl (lt. ÖNORM A2)
- ② Terrassenbelag ca. 24 mm stark, z.B. Art.-Nr. 4986
- ③ Schraubenkopf verschwindet in Nut
- ④ Gewindestange 6 mm (Edelstahl) ermöglicht schnelle Trocknung und verhindert Staunässe
- ⑤ Unterlagskantholz z.B. Art.-Nr. 6651
- ⑥ Fundament in Frosttiefe

Tabelle für Unterkonstruktion

Belastungsannahme ca. 350 kg/m²:

Stärke mm Terrassenbelag	Abstand UK	Dimension cm UK	Abstand cm Fundamente
24 - 25	50	9/9	240
24 - 25	50	8/12 hochkant	260
40	100	9/9	200
40	100	8/12 hochkant	190

UK = Unterkonstruktion

